

TRAS LA SENDA DE LOS ELEFANTES. 2019

Zimbabwe, Botswana, y Cataratas Victoria. 17 días.

COMODIDAD. No hace falta saco de dormir. Campamentos montados durante todo el safari.

ITINERARIO

Día 1 Vuelo nocturno Madrid o Barcelona o Lisboa.– **CATARATAS VICTORIA**. Noche en vuelo.

Día 2 Llegada a las Cataratas Victoria donde os estará esperando vuestro GUIA RATPANAT, tripulación y CAMION RATPANAT. Justo al norte de las míticas Cataratas Victoria nos dirigimos al **mejor parque de Zimbabwe, el PARQUE NACIONAL DE HWANGE**, un insuperable edén de fauna. Una vez alojados, alrededor del hipnotizante fuego de la hoguera y escuchando los sonidos de la fauna africana a orillas de una charca donde se concentra la vida salvaje, os sumergiréis en la filosofía Ratpanat en plena vida salvaje.

HWANGE SAFARI LODGE. (categoría Primera Superior)

Día 3 Con los primeros rayos de sol saldremos a explorar el **PN DE HWANGE**. Safari en 4x4 dentro del **Parque Nacional** en busca de huellas y animales como leones, búfalos, una gran concentración de elefantes, antílopes, leopardos, jirafas... entre otros. La sabana más extensa de Africa, la fauna salvaje y una naturaleza en estado puro son los grandes atractivos del PN de Hwange. Este día además disfrutaremos de un safari nocturno en la concesión para disfrutar de la vida salvaje y la noche africana.


HWANGE SAFARI LODGE. (categoría Primera Superior)

Día 4 Por la mañana nos dirigiremos al **PN DE MATOBO**. Nuestro exclusivo alojamiento se encuentra en un escenario de sublime belleza en el núcleo central de las colinas conocidas como Motobo Hills. La segunda noche en Hwange NP nos permite este día llegar con tiempo y disfrutar de este alojamiento tan bien integrado en el paisaje bellissimo que le rodea. Es todo un espectáculo para los sentidos.

BIG CAVELODGE / MATOBO HILLS LODGE (categoría Lujo) * **excepto salida 11 octubre consultar**

Día 5 Hoy dedicaremos a disfrutar de un día completo en el **PARQUE NACIONAL DE MATOBO (o Matopos)**. El Parque ofrece una combinación de historia, paisajes incomparables y fauna Africana. Es el sitio donde se encuentra **la tumba del explorador británico Cecil John Rhodes** que también visitaremos. Las Matobo se formaron hace unos dos mil millones de años, cuando el granito se vio forzado a subir a la superficie dando lugar a este paisaje lleno de cerros con gigantes rocas de granito de cantos rodados o Kopjes como les llaman localmente. Está lleno de fuerza, poder y magia. Todas estas **formas redondeadas de las rocas en un fantástico e imposible equilibrio**, vistas a lo lejos parecen formaciones de castillos y ciudades, y de cerca ves figuras caprichosas con múltiples representaciones que **tendremos posibilidad de admirar en nuestra ruta de senderismo por el parque**.

Entre los mamíferos más destacables encontramos el rinoceronte blanco y negro por lo que hoy también realizaremos un apasionante **safari a pie en busca de rinocerontes para convertirnos en parte del entorno**. Permanecer en silencio y ver el movimiento de un rinoceronte cuando éste desaparece porque siente tu presencia como la de otro depredador es una experiencia infinitamente más apasionante que observarlo sentado desde un jeep. Todo un privilegio estar tan cerca de ellos en silencio.... Ejemplares solemnes, magníficos, vigorosos, probablemente vuestro primer contacto con



un gran mamífero que os dejará sin palabras.

El Parque Nacional de Matobo es también un **importante enclave de pinturas rupestres de unos 13.000 años de antigüedad (Patrimonio de la Humanidad por la Unesco)** que también seremos afortunados en admirar. Hogar del culto oracular del Dios Mwari, cuya voz se cree que se oye desde las rocas, este poderoso oráculo enlaza a todas las comunidades indígenas de las montañas, donde los espíritus ancestrales viven en los bosques sagrados, montañas, cuevas, árboles y estanques. Visitaremos también, siempre que el horario de la ruta lo permita, un poblado de la **étnia Ndebele** descendiente del grupo Zulu para tener un completo conocimiento de la riqueza cultural que nos ofrece Zimbabwe. Sin duda un día lleno de emociones y actividades muy interesantes.

BIG CAVE LODGE / MATOBO HILLS LODGE (categoría Lujo) * **excepto salida 11 octubre consultar**

Día 6 Después del desayuno nos dirigimos hacia la vecina Botswana. **Cruce de frontera y llegada al SANTUARIO DE AVES DE NATA.** El Santuario de Aves Nata (en la esquina noreste de la Pan Sua, Botswana) además de un paraíso ornitológico es también un caldo de cultivo importante para los flamencos. Su singular belleza, fascinantes paisajes y sus hermosas puestas de sol también son dignas de disfrutar. Es el primer proyecto de conservación comunitario de Botswana y se trata de una reserva natural gestionada por personal local de cuatro comunidades: Nata, Maphosa, Sepako y Manxotae. Este proyecto proporciona un rendimiento económico directo a las comunidades a las que queremos aportar nuestro granito de arena en su desarrollo. Una parada muy agradable y las puertas de nuestra inmersión al salar más grande de la tierra, capaz de verse desde el espacio, las Makgadikgadi Pans.

PELICAN LODGE. <http://www.pelicanlodge.co.bw/index.php> (categoría primera)

Día 7 Dunas de arena, penínsulas e islas rocosas y zonas desérticas. En la superficie de las salinas no suele crecer vegetación, pero si en las orillas de estas donde abundan los pastizales, incluso se han encontrado gigantescos baobabs formando paisajes al atardecer, espectaculares. Esto es lo que nos brinda la inmersión a las fantasmagóricas MAKGADIKGADI PANS. Cae la noche y el cielo nocturno en Makgadikgadi es simplemente magnífico, merece la pena venir hasta aquí sólo para experimentar su grandeza y esplendor. La vía láctea parece un millón de veces más brillante que en cualquier otro lugar, donde no hay contaminación lumínica. Esta noche dormiremos vigilados por la Cruz del Sur, Orión y Escorpio entre un número infinito de otras estrellas. Noche mágica a la luz de las estrellas.

RATPANAT FLY CAMP o acampada salvaje en mitad del salar. *No hace falta saco de dormir. Con baños comunes y sin duchas.

Día 8 Después de un amanecer de película y un desayuno en el mejor restaurante del mundo al aire libre, el salar más grande del mundo, **visitaremos una colonia de divertidos suricatos** para dirigirnos a través del **CENTRAL KALAHARI** y completar así nuestro recorrido a través de los salares para desembocar en el espléndido Delta del Okavango. Al sur del Okavango y dominando el centro de Botswana, los 12 millones de acres de la Reserva de vida animal del Kalahari Central son una de las mayores áreas protegidas en África y su vida silvestre diversa y su maravilloso paisaje ofrecen un sorprendente contraste con el resto del país. La Reserva forma la base del desierto del Kalahari, el mayor tramo continuo de arena en el mundo.

Esta vasta extensión plana cubierta de dunas fósiles se encuentra intercalada con los valles de los ríos antiguos. El área es el hogar de un espectro fascinante de diferentes plantas y animales que han sabido adaptarse a la vida en un ambiente tan áspero. **Nuestro alojamiento de esta noche se encuentra situado en lo que consideramos un auténtico cuento de hadas, gigantes baobabs de formas curiosas que ayudan a crear un entorno sobrenatural rodearán nuestros huts (chalets estilo Kalahari).**

PLANET BAOBAB. <http://www.planetbaobab.co/> (Categoría primera superior)

Días 9 Y 10 Con los primeros rayos de sol partiremos hacia Maún para subir a bordo de nuestras lanchas para entrar en el verdadero esplendor del ecosistema del Okavango, el mayor delta del mundo y la perla de Botswana. En unas 3 horas de travesía en **lanchas rápidas llegaremos hasta el corazón y el área**

más preciada del DELTA DEL OKAVANGO, CHIEFS ISLAND, DENTRO DE LA RESERVA DE MOREMI.

Hace siglos, durante la época más seca del año en Botswana, una inundación generada por lluvias caídas a más de 800 kilómetros de distancia en las tierras altas de Angola, serpentearían río abajo, primero llamado Cubango, cruzarían Namibia con el nombre de Kavango, hasta llegar a Botswana, con el nombre de Okavango. Cuando la riada serpentea río abajo, extendiéndose a través del delta en cámara lenta, llenará lagunas y canales, sumergiendo las llanuras de inundación y triplicando el área de humedales del Okavango, creando un oasis de más de 12000 Kilómetros cuadrados rebosantes de vida, a orillas del desierto del Kalahari, por lo que recibe también el nombre de Río Perdido.

A un ritmo relajado iremos haciendo un **safari en lanchas**, preparado para observar la exuberante diversidad de pájaros, antílopes y algún elefante bebiendo en la orilla. Surcando canales, por entre esbeltas jacanas, nenúfares y perezosos hipopótamos, las sinuosas curvas nos llevan hasta el corazón del Delta, nuestro lugar privilegiado, Chief Island, la región más codiciada de todo este milagroso lugar, **donde se encuentra nuestro RATPANAT CHIEF ISLAND MOBILE CAMP (PRIVADO).**

Una vez en nuestro alojamiento, los mokoros (embarcación típica tipo canoa de los habitantes del Delta) serán nuestro medio de transporte durante los tres días que disfrutemos de este paraíso. El **safari a pie y los paseos en Mokoro** al atardecer nos deslizará por entre la densa vegetación del Delta descubriendo la gran variedad ornitológica y los animales salvajes que habitan el Delta como leones nadadores, jirafas, cebras, búfalos, elefantes ... No cabe la menor duda de que sentiremos el Delta a flor de piel, el silencio con atardeceres de película al suave paso marcado por nuestro poler.

Aquí, en el seno del mayor oasis de África dormiremos en pleno contacto con la naturaleza y la fauna salvaje que habita estas tierras.

RATPANAT CHIEF ISLAND MOBILE TENTED CAMP (PRIVADO). Con baños y duchas privados en cada tienda. *NO HACE FALTA SACO DE DORMIR.

Día 11 Despertados por los sonidos de la naturaleza, iniciamos este día lleno de emociones desde el primer rayo de Sol hasta después de haber salido la Luna. Un traslado curioso hasta la pista de aterrizaje nos espera, en mokoros llegaremos desde nuestro campamento hacia el margen de otra isla no inundada, aquí está la pista de aterrizaje donde nos espera nuestra **avioneta privada para realizar un vuelo escénico/panorámico sobre la extensión del Delta hasta nuestro próximo destino, la RESERVA DE MOREMI.** Después de estos 3 días de experiencia en el Delta como auténticos nativos de la isla, podréis afirmar que habréis explorado cada rincón del Delta al más puro estilo tradicional, todo un privilegio.

“A vista de pájaro África toma otra dimensión”, tener la posibilidad de observar desde el cielo a una manada de búfalos, una familia de elefantes, el elegante patrón de las cebras, un grupo de hipopótamos descansando al sol, el dibujo abstracto de las islas y sus canales... codearse con un águila y mirar desde lo alto la belleza de este paraíso es un privilegio que pensamos que debería estar siempre presente en este soberbio lugar. Nuestro vuelo escénico nos traslada a la región de Kwhai, **en plena Reserva de Moremi nos esperan nuestros guías-conductores para llevarnos hacia nuestro campamento en vehículos abiertos de safari 4x4.**

Elegimos para nuestros campamentos regiones con agua por saber que estamos en época seca, y en los *pans* ya no queda agua, obligando a los animales a concentrarse cerca de los puntos permanentes de agua, donde les esperan los depredadores. En estas áreas se concentra la mayor densidad de fauna del ecosistema del Delta. Es uno de los lugares en el mundo donde hay más posibilidades de avistar a licaones (perros salvajes), se estima que más de un 30% de todos los ejemplares del mundo se concentran aquí.

Al regresar del safari cayendo la tarde el cielo se tiñe de un rojo intenso, huele a madera en el campamento, una hoguera nos recibe y después de una suculenta cena en un restaurante bajo miles de estrellas, la maravilla de la naturaleza nos da el privilegio de vivir los ruidos de la noche africana en su estado más puro alrededor de una hoguera o a través de una simple lona de una tienda de campaña. Simplemente mágico. Nuestras áreas de acampada se convierten en el escenario perfecto para escuchar en la oscuridad de la sabana cuando la vida y la muerte se activan, es hora de que los depredadores salgan a cazar. A la luz de la hoguera el ambiente de la oscuridad se llena de toda clase de aleteos, graznidos y rugidos. Realmente todo un espectáculo que os quedará en el recuerdo para

siempre.

RATPANAT MOBILE TENTED CAMP. Con baños y duchas comunes de campaña. *NO HACE FALTA SACO DE DORMIR.

Día 12 Los safaris en Botswana son expertos y diferentes, nuestro safari matinal en dirección a la **RESERVA DE SAVUTI**, área situada dentro del Parque Nacional de Chobe, numerosas huellas se desparraman a los lados de nuestro 4x4, una huella fresca de leopardo, seguimos su camino, es uno de los felinos más abundantes pero más difíciles de ver, pronto escuchamos el alboroto de las ardillas que denuncian su peligro... está cerca.

Las charcas de agua artificiales hacen que muchos animales permanezcan en la región, ofreciendo espectaculares avistamientos de leones, jirafas, elefantes, hienas etc esperando su vez a beber y a cazar.

Nombrado después del enigmático Canal de Savuti, que una vez alimentó a un gran pantano, la actividad tectónica aisló Savuti de fuentes permanentes de agua, secándolo por completo y el pantano se transformó en savana abierta, lo que hoy es la Reserva de Savuti. Flanqueado por bosques de mopane y acacias y salpicado por montes de granito, se transformó en hogar de las más variadas especies y enclave de depredadores. En el 2008, después de más de 25 años de sequía el agua regresó regalándonos con ella, una nueva vida en la reserva.

Savuti es bien conocida por las grandes familias de leones, zorros orejados, eland, las grandes familias de hienas y sus complejas relaciones sociales (que entre otras cosas quitan más del 20% de las presas a los leones), la fragancia herbácea que desprende el arbusto amargo cuando lo rozamos con el coche, las bandadas de miles de tejedores dibujando nubes en movimiento hacen de este parque una experiencia auténtica e irrepetible.

Anochece en el campamento, después de una succulenta cena, alrededor de la hoguera reviviremos los mejores momentos de estos días intensos de safari y quién sabe... igual los elefantes esta noche nos visitan en el campamento.

La experiencia de safari móvil en este parque y resto de reservas será sin lugar a dudas una experiencia diferente: tiendas de campaña móviles, hoguera, candiles, cenas bajo las estrellas... Todo al más puro estilo Ratpanat, evocando los safaris de antaño que siempre proporcionan encuentros cercanos y experiencias personales con la fauna de Botswana, difíciles de olvidar.

RATPANAT MOBILE TENTED CAMP. Con baños y duchas comunes de campaña. *NO HACE FALTA SACO DE DORMIR.

Día 13 Siguiendo nuestro safari hacia el noroeste llegamos al **PN DE CHOBE**. En este parque se congrega el mayor número de elefantes de la Tierra, llegando a tener hasta más de 70 000 ejemplares. Habitan aquí los elefantes del Kalahari, los más grandes de la especie, a pesar de que sus colmillos tengan el marfil algo más frágil y corto, explicado por la deficiencia de calcio en estos suelos.


Exploraremos este extenso parque en vehículos abiertos 4x4 teniendo por referencia en el safari, el río Chobe, para contemplar los grandes grupos de elefantes que se reúnen en sus orillas, los leones que los siguen atentamente, cocodrilos e hipopótamos que habitan en el río, además de las numerosas especies de aves.

Nos despedimos del Parque Nacional de Chobe con un maravilloso **safari en barco por el río Chobe**, fuente de vida de este magnífico parque nacional.

LODGE EN FRENTE DEL RIO CHOBE. CHOBE MOWANA SAFARI LODGE 5* MEDIA PENSION.
<http://www.crestamowana.com> (categoría Lujo)

Día 14 Abandonamos las carreteras de pista, y por asfalto saldremos en dirección a la frontera con Zimbabwe, después de los tramites de aduana, proseguimos hasta llegar a **CATARATAS VICTORIA**, pequeña ciudad que recibe su nombre por las impresionantes cataratas y una de las más grandes del mundo: ocupan un frente de 1800 metros, partida por una enorme grieta de hasta 120 metros de altura, jalonado por una serie de islas colocadas al borde del precipicio, cuya mitad se encuentra en territorio de Zimbabwe y la otra en Zambia (Livingstone).

El explorador y misionero D. Livingstone las retrata en su primer encuentro en 1855 "...era tan



extraordinaria que no era difícil imaginar a los ángeles observándola en pleno vuelo...”

Llamadas “Mosi oa Tunya” (el humo que trueno) por el estruendo que provocan y la bruma que nos empapa, podréis sentir la intensidad de esta fuerza de la naturaleza inigualable.

VICTORIA FALLS HOTEL 5* ALOJAMIENTO Y DESAYUNO.
<http://www.victoria-falls-hotels.net> (categoría Lujo Superior)

Día 15 Día libre para visitar las **CATARATAS VICTORIA** desde sus dos perspectivas, realizar actividades opcionales como el mítico rafting nivel 5 del río Zambeze, pasear a caballo, a lomos de un elefante, hacer puenting, pasear con leones habituados... son apenas algunas de las múltiples actividades que se pueden realizar en esta ciudad.

Hoy tendremos el privilegio de disfrutar de uno de los sobrevuelos mas bellos del mundo, **VUELO ESCENICO EN HELICOPTERO O ULTRALIGERO incluido** sobre las Cataratas Victoria.

También podéis aprovechar para visitar el mercadillo local, hacer un poco de shopping y daros un capricho en la cena de uno de los exquisitos restaurantes que se encuentran en Vic Falls.

VICTORIA FALLS HOTEL 5* ALOJAMIENTO Y DESAYUNO.
<http://www.victoria-falls-hotels.net> (categoría Lujo Superior)

Día 16 Aprovechamos la mañana para una última visita a las cataratas o para terminar de regatear las últimas compras pendientes y **nos despedimos de la belleza de África que, seguro, nos habrá conquistado el espíritu.** Traslado al aeropuerto de Victoria Falls y vuelo con destino a Johannesburgo donde haremos conexión con el vuelo nocturno de regreso a España.

Día 17 Llegada a España y fin del viaje y de nuestros servicios. Ratpanat Luxury & Adventure.

Notas:

- El itinerario de ruta es provisional y podría modificarse sobre el terreno. El viaje está planificado teniendo en cuenta todos los detalles. Aun así, en la naturaleza del itinerario se asume una cierta flexibilidad debido a posibles imprevistos, adaptándonos para hacer de cada viaje una experiencia singular e irrepetible.

- Cabe destacar los Ratpanat MOBILE TENTED CAMP o acampadas salvajes con baño y ducha de campaña, en Moremi y Savuti, acampando en mitad de Reservas y Parques, en las que, pese a ser acampada libre, llevaremos en nuestro equipo lavabos y duchas portátiles (cuando dispongamos de agua), lo que las hará mucho más cómodas.

- El vuelo escénico del Delta del Okavango hasta la Reserva de Moremi, se realizará con avionetas que pueden ser de 4, 5, 7, 9 o 13 plazas, pudiendo ser que para un mismo grupo y trayecto se utilicen diferentes avionetas. Avionetas más grandes o más pequeñas, todas ofrecen una experiencia similar de vuelo.

-El vuelo en helicóptero o ultraligero con suplemento de 70€ será según disponibilidad. Park fees no incluidos, 20 usd por persona pago directo en destino para el helicóptero en Zimbabwe. El vuelo en helicóptero está garantizado para todos los viajeros.

-El ultraligero será según disponibilidad en el momento de realizar la reserva y se requiere el pago del visado ya que la actividad se realiza en el lado de Zambia además del park fee correspondiente, todo por cuenta del viajero.

- Los precios de los visados y de las Reservas de Moremi (incluido Delta del Okavango), Savuti y PN Chobe, en esta ruta podrán verse modificados sin previo aviso por las autoridades locales.

- La visita de la étnia Ndebele se realizará solo si el horario de la ruta lo permite. En caso de no realizarse por imposibilidad de tiempo para realizarla debido a algún imprevisto no se reembolsará ningún importe.

--Los hoteles en Zimbawe cuentan con muy pocas habitaciones, son hoteles por lo general pequeños lo que nos obliga en ocasiones, en función de la disponibilidad hotelera, a tener que utilizar otro alojamiento de la zona. Estas alternativas son muy limitadas resumiéndose en todos los casos a uno o dos hoteles a mayores en la zona. Consulte el alojamiento confirmado para su salida.

PRECIOS 2019	
GRUPO MIN/MAX 9/18 VIAJEROS	
PRECIO BASE	1.995€ + Tasas aeropuerto.
PAGO LOCAL	1.250US\$ + 550€
SUPL. TA. Julio y Agosto	295€
SUPL. TM. junio, Septiembre y Octubre	185€
SUPL. GRUPO 10-14PAX	150€
SUPL. GRUPO 9PAX	195€
Otros suplementos por grupos reducidos	Consultar
SALIDAS: Julio a noviembre. (Salida especial Navidad, consultar).	

REFERENCIA VIAJE	SALIDA	DIA SALIDA DE ESPAÑA	REGRESO	DIA DE REGRESO *llegada a España 1 día más tarde.
BZSA2806	VIERNES	28JUNIO	SABADO	13JULIO
BZSA1207	VIERNES	12JULIO	SABADO	27JULIO
BZSA2607	VIERNES	26JULIO	SABADO	10AGOSTO
BZSA0908	VIERNES	09AGOSTO	SABADO	24AGOSTO
BZSA3008	VIERNES	30AGOSTO	SABADO	14SEPTIEMBRE
BZSA1309	VIERNES	13SEPTIEMBRE	SABADO	28SEPTIEMBRE
BZSA2709	VIERNES	27SEPTIEMBRE	SABADO	12OCTUBRE
BZSA1110	VIERNES	11OCTUBRE	SABADO	26OCTUBRE
BZSA2510	VIERNES	25OCTUBRE	SABADO	09NOVIEMBRE

INCLUIDO

DOCUMENTACION RATPANAT: CAMISETA RATPANAT Y DOCUMENTACION E INFORMACION DETALLADA Y EXACTA DEL VIAJE.


Guía RATPANAT de habla hispana.

Vuelo Intercontinental I/V. Ethiopian Airlines.

Transporte en Camión especialmente preparado para safari.

Traslados minibús en Cataratas Victoria.

Conductor-mecánico, cocinero y ayudante de campamento.



Algunos hoteles especificados en el itinerario.

Safari nocturno Reserva Privada Hwange 4x4.

Safari diurno PN Hwange 4x4.

Actividades PN Matopos incluidas: Trekking a pie en busca de rinocerontes, visita pinturas bosquimanas patrimonio de la humanidad, visita poblado étnia Ndebele, Tumba Rhodes (opcional 10\$) y senderismo PN Matopos.

Coches 4X4 PN Hwange y Matopos

Crucero-safari Parque Nacional de Chobe

CHOBE MOWANA SAFARI LODGE 5* MEDIA PENSION.

Seguro personal de viaje.

PAGO LOCAL EN DESTINO

Pensión completa durante todo el viaje, excepto comidas en Cataratas Victoria en base alojamiento y desayuno.

Productos frescos de alimentación.

Entradas y tasas de acampada en los Parques y Reservas Nacionales.

Campamentos montados por nuestro equipo Ratpanat durante todo el safari. *No hace falta saco de dormir durante toda la ruta.

Tiendas dobles 2.50 x 2.50 y material de acampada.

Camas aluminio para camping.

Colchoneta gruesa, sábanas, mantas y almohada.

Lavamanos individual por tienda.

VUELO EN HELICOPTERO O ULTRALIGERO con suplemento* SOBRE LAS CATARATAS VICTORIA. (Incluida la mayor duración permitida por aviación civil sobre las Cataratas, 15 minutos) * Ultraligero según disponibilidad. Park fees no incluidos. En caso de ultraligero se debe pasar a Zambia, visado no incluido.

Alojamiento Pelican Lodge.

Visita Santuario de aves de Nata.

4X4 y logística noche bajo las estrellas en Makgadikgadi Pans.


Infraestructura y servicios del Delta privados. RATPANAT CHIEF ISLAND MOBILE SAFARI CAMP- DELTA DEL OKAVANGO (CHIEF ISLAND).- Safari en lanchas rápidas Okavango, Safari a pie, paseos en mokoro en la isla y guías locales.

Entrada al PN de Chobe y safari en 4x4 por el PN de Chobe.

Vuelo escénico en avioneta Delta del Okavango-Reserva de Moremi.

Safaris y logística de safaris móviles en 4x4 en Moremi y Savute, con baño y ducha de campaña.

El legendario VICTORIA FALLS HOTEL 5*. ALOJAMIENTO Y DESAYUNO.



NO INCLUIDO

Cataratas Victoria en base alojamiento y desayuno, comida y cena por cuenta del viajero.

Entrada y desplazamiento a las Cataratas Victoria.

Seguro opcional –cancelación de viaje (RECOMENDADO RESERVAR SIEMPRE).

Tasas de aeropuerto.

Tasas locales.

Visado de Zimbabwe (30USD ENTRADA SIMPLE o 45USD ENTRADA DOBLE, el importe puede cambiar sin previo aviso por las autoridades locales).

Visado de Zambia para las salidas que entren o salgan por Livingstone. (50USD ENTRADA SIMPLE o 80USD ENTRADA DOBLE, el importe puede cambiar sin previo aviso por las autoridades locales).

Actividades opcionales. rafting río Zambeze, paseo con leones, puenting, ... etc.

Propinas. La propina es parte integrante de la cultura africana, los trabajadores siempre esperarán una gratificación en reconocimiento a su trabajo bien hecho lo que NO QUIERE DECIR QUE SEA OBLIGATORIA, LA PROPINA SIEMPRE SERA VOLUNTARIA. Por si queréis tener una idea de lo que supone una propina en África, 2€ por miembro de la tripulación y día trabajado.

El pago local NO FORMA PARTE DE LAS PROPINAS, será entregado al guía a su llegada a Victoria Falls.

La propina no es obligatoria, pero forma parte de la cultura africana, si apreciamos el servicio del equipo es normal expresar nuestro agradecimiento a través de una propina como muestra de gratitud por el buen trabajo realizado y la calidad de asistencia prestada durante la ruta, pero siempre totalmente voluntaria, no es obligatoria.

POR FAVOR, tomad nota que los dólares que llevéis tienen que ser nuevos sin grietas ni roturas, posteriores al año 2009, los anteriores a este año no te los aceptaran para los visados ni en los establecimientos locales!. En Africa existen muchos billetes falsos con fecha anterior al año 2009.

OTROS GASTOS

Refrescos y bebidas alcohólicas. El grupo suele poner un fondo común para comprar, bebidas alcohólicas, agua embotellada en caso de que el agua potabilizada incluida en el viaje no sea de su agrado, refrescos, cervezas, snacks, etc... Entre 20-30€ aproximadamente por persona durante todo el safari. Este importe es aproximado, Ratpanat y el guía quedan totalmente fuera de la gestión de este fondo común siendo totalmente voluntario por parte del viajero y única y exclusivamente responsabilidad del grupo gestionarlo.

Necesitaréis unos 100 US\$ en billetes pequeños para las comidas en Cataratas Victoria y cena en Bulawayo.

También dinero extra para bebidas, regalos, propinas y las actividades opcionales que queráis realizar.

Entre las actividades opcionales que podéis realizar en Cataratas Victoria:

Rafting por el Zambeze (día entero).....110 US\$

Sobrevolar las cataratas en helicóptero 12mn140 US\$

Puenting.....115 US\$

Entrada PN Cataratas Victoria (Zimbabwe).....30 US\$

Notas:

- a) Precios orientativos y sujetos a cambios.
- b) Os recomendamos que llevéis dólares en efectivo.
- c) Muy importante: los dólares que llevéis deben ser del año 2009 en adelante.
- d) Las actividades opcionales también se pueden pagar en Euros.
- e) El seguro de viaje NO cubre lesiones producidas por realizar actividades consideradas de riesgo, como rafting o puenting.
- f) Las actividades opcionales en Cataratas Victoria son operadas y gestionadas al 100% por agencias locales.

VISADOS

Visado.- SI

Zimbabwe.- 30USD entrada simple / 45USD entrada doble.

Zambia.- 50USD entrada simple o 80USD entrada doble. (solo para salidas de entrada o salida por Livingstone. Consultar)

Botswana.- No requiere visado.

Namibia.- No requiere visado.

Fotos.- NO

Se obtienen a la llegada en el aeropuerto o en el cruce de fronteras por tierra.

El importe del visado puede cambiar por las autoridades locales sin previo aviso.

SALUD

Consultar vacunación contra la fiebre amarilla y seguir la profilaxis antipalúdica (malaria). Este tratamiento debe ser iniciado antes de la partida.

DEPENDIENDO DEL PAIS DE PROCEDENCIA DESDE EL QUE SE LLEGUE AL DESTINO SERA NECESARIA LA VACUNA DE LA FIEBRE AMARILLA O NO. CONSULTAR EN SANIDAD INTERNACIONAL.

Es imprescindible que consultéis con los servicios de Sanidad Exterior / Medicina Tropical de vuestra Comunidad Autónoma.


Barcelona – Av. Drassanes, 17-21

Telf. Información 902 111 444 Telf. Cita previa 93 327 05 50

Madrid – C/ Montesa, 22 Edificio A, planta baja

Telf. Información 902 333 010 Telf. 91 588 51 80

Bilbao - Gran vía, 62, portal Centro, 1º Izqda.



Telf. 94 450 91 07

Puedes consultar los Centros de Sanidad Exterior de toda España a través de la web del Ministerio de Sanidad y Consumo;

<http://www.msc.es/profesionales/saludPublica/sanidadExterior/salud/centrosvacu.htm>

PARTICIPACION

El equipo de conductor-mecánico, cocinero, ayudante de campamento y guía Ratpanat, se encargarán de coordinar y realizar toda la logística del viaje para que el transcurso del viaje sea óptimo. Aún así se necesita la colaboración del grupo para cargar y descargar equipajes, y el guía siempre suele pedir la **colaboración voluntaria** de sacar sillas, mesas, etc... Estos detalles aunque surgen de manera espontánea en el grupo ya que es la naturaleza y perfil de nuestros viajeros que eligen este tipo de rutas, viajeros activos, queremos recordarlo para reforzar el carácter dinámico y participativo de la naturaleza de este viaje.

CLIMA

Debido a la variedad de regiones visitadas en este viaje (costas, desiertos, montañas, humedales...) también el clima en cada uno de ellos es diferente. En África Austral las estaciones van al contrario que en Europa, en nuestro verano, en África Austral es invierno por lo que es **imprescindible llevar:**

1.- ROPA DE ABSOLUTO INVIERNO, en los meses de Junio, Julio y Agosto.

2.- Solo dos equipos completos de ropa de absoluto invierno en Septiembre, Octubre, Noviembre y Diciembre.

Nota. - En Cataratas Victoria la temperatura es siempre agradable.

Además a veces nos desplazamos en vehículos abiertos y las mañanas pueden ser frías.

A primera hora de la mañana y a última de la tarde, las temperaturas son bajas. Normalmente durante toda la ruta la temperatura diurna rondará los 22° C - 25° C, bajando a 5°C-10° C por la noche. A partir de septiembre las temperaturas irán aumentando, sin embargo los cambios bruscos de temperatura, viajar en un vehículo que suele ir abierto la mayor parte del recorrido y la fresca temperatura matinal hacen necesario llevar algo de ropa de abrigo incluso durante los meses más calurosos (Septiembre/Octubre).

El tiempo nunca se puede asegurar pero sí podemos decir que los meses **más fríos serán Junio, Julio y Agosto** en los que puede salir algún día realmente frío y a partir de Septiembre empieza la primavera subiendo las temperaturas a medida que avanzan los meses.

También recordar que el sol es más intenso que al que estamos acostumbrados, por lo recomendamos protector solar alto y que el índice de lluvias entre Junio y Noviembre es prácticamente nulo.

TU MOCHILA. ¿QUE LLEVAR?

El equipo está limitado al mínimo y necesario, por lo que consideramos imprescindible:

Normalmente el espacio para guardar las mochilas es de 74cm x 41cm x 37cm, por lo que **no está permitido llevar bolsas rígidas y de medidas superiores a las indicadas.**

Ropa: cómoda y ligera de algodón/lino, camisetas de manga corta y larga, pantalones, bermudas, forro polar. **Especialmente para las salidas de Junio, Julio y Agosto que traerán algunos días fríos de invierno: Jerseys, corta vientos, cazadora que abrigue, gorro, guantes y forro polar.**

Sombrero, gafas de sol, bañador y braga para protección contra el polvo.

Sandalías de marcha/chancas y zapatos deportivos (las botas de trekking son prescindibles)

Linterna frontal de estilo "minero"

Cantimplora

Crema de protección solar elevada

Repelente de mosquitos con DEET (mínimo 30%)

Toallitas húmedas y productos de higiene femenina.

Si lleva gafas/lentillas lleve un par de repuesto.

Baterías y tarjetas de memoria de repuesto para las cámaras.

Prismáticos

Toalla de camping.

Biodraminas por si te mareas en los barcos

Botiquín básico con las medicinas que cada uno necesite (siempre llevarlo con vosotros en el avión, **nunca lo facturéis por si se pierde el equipaje**)

Adaptador Universal.

El equipaje NO PUEDE SER RÍGIDO, trae exclusivamente 1 mochila o bolsa de deporte y una pequeña mochila como equipaje de mano para las excursiones y efectos personales.

Debido a las especiales características del transporte en esta ruta, camión, avionetas, canoas, lanchas y 4x4, **es importante que el peso máximo de la bolsa de cada pasajero no sobrepase los 15 Kgs.**

También debéis tener en cuenta que el camión tiene un espacio limitado para el equipaje y que se puede lavar ropa en varios puntos del viaje.

¿QUE LLEVAR EN EL EQUIPAJE DE MANO?

Debemos prever que en ocasiones hay veces que el equipaje no llega en el mismo avión que nosotros, por eso sugerimos el siguiente equipaje de mano:

Los medicamentos de uso propio y profilaxis antipalúdica (malaria).

Una o dos mudas completas.

Documentación: pasaporte y carné internacional de vacunas. (Tener la documentación en regla es responsabilidad absoluta del viajero. Revisar la fecha de caducidad de la documentación, pasaporte, cartilla de vacunación, etc)

VUELO

Volamos en línea regular con Ethiopian Airlines.

Salida desde Madrid o Barcelona hasta Cataratas Victoria.

Regreso desde Cataratas Victoria a Madrid o Barcelona

Las salidas y regresos desde/a Barcelona dependerá de la disponibilidad de plazas con las que contemos en cada momento a la hora de formalizar vuestra reserva, por eso os aconsejamos hacer la reserva con la mayor antelación posible. Si no nos quedan plazas desde el aeropuerto de vuestra elección, podemos pedir el **cambio de aeropuerto** a la línea aérea, **en este caso es posible incurrir en un suplemento.**

Podemos pedir el **cambio de aeropuerto** a la línea aérea (precio base desde Madrid), **en este caso es posible incurrir en un suplemento.**

Es necesario presentarse en el mostrador de facturación del aeropuerto de origen como mínimo dos horas y media antes de la hora prevista de salida del vuelo.

Nota para viajeros con salida / regreso desde ciudades diferentes a Madrid, RATPANAT NO se hace responsable de la pérdida de vuelos en caso de retrasos o cancelaciones en las conexiones de vuestra ciudad de origen hasta la ciudad de salida de vuestros vuelos (Madrid o Barcelona o Lisboa). Asimismo, tampoco se hace responsable de la pérdida de conexiones desde la ciudad de regreso a vuestras ciudades de origen, por retrasos en el vuelo de regreso transcontinental.

TASAS

Las tasas aéreas y locales no están incluidas en el precio de venta del viaje.

a) **Las tasas aéreas** hacen referencia al precio del combustible, costes de seguridad, impuestos gubernamentales... Estas tasas **NO SERAN EXACTAS HASTA POCOS DÍAS ANTES DE LA EMISION DE LOS BILLETES**, es la compañía aérea quien las estipula. Por esta razón y antes de realizar el segundo pago del viaje, os comunicaremos el importe final de las tasas exactas. (que normalmente oscilan entre los 650-670€ por persona, aunque el incremento de carburante, en el caso de que lo haya, impuesto por las compañías aéreas nunca se puede prever).

b) **Las tasas locales** (si las hay) se pagan directamente al tomar algún vuelo durante el viaje (vuelos internos por lo general y salida de los países). Su importe lo fijan las autoridades aeroportuarias locales y pueden encontrarse entre los 5€ y los 40€ (o valor correspondiente en otras divisas).

NOTAS

Algunas jornadas serán más largas que otras. Habrá días que apenas nos desplazemos y nos movamos por el lugar en el que estemos durante dos noches consecutivas y algún día inevitable de tránsito, resultando así un óptimo equilibrio que nos permitirá disfrutar de un viaje inolvidable.

Las tiendas utilizadas son dobles y de tipo igloo de 1,95 x 2.50 x 2.50. Con camas de aluminio, colchoneta, lavamanos individual para cada tienda, mesa para cenar y campamento iluminado con candiles.

El pasaporte debe tener validez mínima de 6 meses y tres hojas libres.


Llevar la documentación en regla es responsabilidad absoluta del viajero. Revisar la fecha de caducidad de la documentación (pasaporte, cartilla de vacunación, etc.)

Llevar dinero en efectivo y tarjeta de crédito (aunque es poco probable poder utilizar tarjeta durante la mayor parte del recorrido).

Es aconsejable una revisión al dentista antes de ir.

La propina es parte de la cultura africana, si apreciamos el servicio del equipo es normal expresar nuestro agradecimiento a través de una propina como muestra de gratitud por el buen trabajo realizado y la calidad de asistencia prestada durante la ruta, pero siempre totalmente voluntaria, **no es obligatoria.**

Dinero personal efectivo en euros, aunque es recomendable una cantidad en dólares en billetes pequeños para pagar los visados. Las actividades opcionales en Cataratas Victoria pueden pagarse también en euros aunque recomendamos pagarlas en dólares y cambiar dólares en España para que consigáis un cambio favorable.



Durante la ruta habrá posibilidad de cargar vuestras baterías de cámaras y teléfonos pero por favor ¡No olvidéis llevar vuestros cargadores y adaptadores universales! Consultar al guía.

Nota.- Los días de acampada salvaje de la ruta (7, 9, 10, 11, 12 y 13) no podréis cargar baterías. El resto de días podréis hacerlo en el camión, en vuestras habitaciones o en la recepción o cafetería de vuestro hotel. Consultad con vuestro guía. **RECOMENDAMOS LLEVAR MINIMO 2 BATERIAS PARA LAS CAMARAS DE FOTOS**, por si no es posible cargar las baterías durante las acampadas salvajes y ahorrar la máxima batería evitando ver las fotos realizadas hasta que encontremos un punto para cargar.

Durante la ruta habrá posibilidad de cargar vuestras baterías de cámaras y teléfonos pero por favor ¡No olvidéis llevar vuestros cargadores y adaptadores universales!